Contents

Chapters

1 汉语拼音 Hanyu Pinyin 3
Notes p. 4 • Practice p. 17 • Answers p. 143

2 识字写字 Characters and Strokes 24
Notes p. 25 • Practice p. 39 • Answers p. 146

3 词语 Words 43
Notes p. 44 • Practice p. 57 • Answers p. 148

4 句子 Sentences 61
Notes p. 62 • Practice p. 77 • Answers p. 150

5 短文填空 Cloze Passage 83
Notes p. 84 • Practice p. 95 • Answers p. 153

6 阅读理解 Reading Comprehension 99
Notes p. 100 • Practice p. 112 • Answers p. 155

7 看图写话 Picture Writing 119
Notes p. 120 • Practice p. 128 • Answers p. 157

End-of-Year Examination

P1 Paper 1: 写话 Picture Writing, 10 marks, 30 min 135
Answers and mark scheme p. 159

P2 Paper 2: 语文与阅读 Language and Reading, 40 marks, 50 min 136
Answers and mark scheme p. 160

Answers and Mark Schemes

Chapters 1 to 7 and the final examination 142

PRIMARY 1 • CHINESE • 汉语拼音

汉语拼音 Hanyu Pinyin

Theory and worked examples

声母 (initials)

声母在音节的前面，一共有23个。Parents: the initial is the first sound, like m in mā.

声母	例子
b p m f	爸 bà 怕 pà 妈 mā 飞 fēi
d t n l	大 dà 他 tā 你 nǐ 来 lái
g k h	哥 gē 开 kāi 好 hǎo
j q x	鸡 jī 七 qī 小 xiǎo
zh ch sh r	纸 zhǐ 出 chū 十 shí 日 rì
z c s	字 zì 草 cǎo 三 sān
y w	牙 yá 我 wǒ



WORKED EXAMPLE

看图，填写声母：___uā

1. 图上是花。读一读：花 huā。
2. huā 前面是 h，后面是 uā。

h（花 huā）

TRY THIS T1 • answer in the Answer Key at the back

“七 qī”的声母是什么?

Answer: _____

单韵母 (simple finals)

韵母在声母的后面。单韵母有6个：
a o e i u ü

KEY IDEA
记住：ü 的上面有两点。

单韵母	a	o	e	i	u	ü
例子	爸 bà	摸 mō	哥 gē	米 mǐ	木 mù	女 nǚ

WORKED EXAMPLE
“米 mǐ”的韵母是什么?

1. mǐ = m + ǐ
2. m 是声母，后面的 i 是韵母。

i

TRY THIS T2 • answer in the Answer Key at the back
“哥 gē”的韵母是什么?

Answer: _____

复韵母和鼻韵母 (more finals)

两三个字母连在一起，也是一个韵母。

KEY IDEA
注意：后鼻韵母的后面有 g，声音从鼻子出来。

韵母	有哪些	例子
复韵母	ai ei ui ao ou iu ie üe er	爱 ài 美 měi 水 shuǐ 好 hǎo 走 zǒu 六 liù 姐 jiě 学 xué 儿 ér
前鼻韵母（-n）	an en in un ün	山 shān 门 mén 心 xīn 春 chūn 云 yún
后鼻韵母（-ng）	ang eng ing ong	糖 táng 风 fēng 星 xīng 红 hóng

WORKED EXAMPLE

“心 xīn”的韵母是前鼻韵母，还是后鼻韵母?

1. xīn 的后面是 n，没有 g。
2. 所以是前鼻韵母 in。

前鼻韵母 in

TRY THIS T3 • answer in the Answer Key at the back

“红 hóng”的韵母是什么?

Answer: _____

整体认读音节 (whole syllables)

这16个音节要整个读，不拆开拼。
Parents: read these as one sound; do not split zi into z + i.

整体认读音节（16个）
zhi chi shi ri zi ci si
yi wu yu ye yue yuan
yin yun ying

WORKED EXAMPLE

“字”读 zì。zì 要拆开拼吗?

1. zi 在上面的表里，是整体认读音节。
2. 直接读 zì，不拆开。

不拆开，整个读 zì。

TRY THIS T4 • answer in the Answer Key at the back

哪一个是整体认读音节?
（1）sha （2）shi （3）she

Answer: _____

四个声调和轻声 (the four tones)

音节有声调。声调不同，意思就不同。

声调	怎么读	例子
第一声 ā	平平的	妈 mā
第二声 á	往上走	麻 má
第三声 ǎ	先下去，再上来	马 mǎ
第四声 à	往下走	骂 mà
轻声 a	又短又轻，不标声调	吗 ma 妈妈 mā ma



马 mǎ

WORKED EXAMPLE

看图。“马”的音节是哪一个?
（1）mā （2）mǎ （3）mà

1. “马”读第三声：先下去，再上来。
2. 所以写成 mǎ。

（2）mǎ

TRY THIS T5 • answer in the Answer Key at the back

“爸爸”的拼音是哪一个?
（1）bà bà （2）bā ba （3）bà ba

Answer: _____

CHAPTER 1

Practice Questions

Part 2: 汉语拼音 Hanyu Pinyin



In the practice questions

24 questions, 24 marks. Read each question carefully and write your answers in the spaces given. The answers are on page 143.

- 一、填写声母（5题5分）: 5 questions, 5 marks
- 二、选音节（5题5分）: 5 questions, 5 marks
- 三、看图选拼音（5题5分）: 5 questions, 5 marks
- 四、选声调（5题5分）: 5 questions, 5 marks
- 五、拼一拼，选一选（4题4分）: 4 questions, 4 marks

Name: _____ Class: _____ Date: _____

PRIMARY 1 • CHINESE • 汉语拼音

汉语拼音 Hanyu Pinyin

一、填写声母（5题5分）

例：图上是马，马读 mǎ。___ǎ 要填 m。

看图，在横线上写出声母。

1 

2 

3 

4 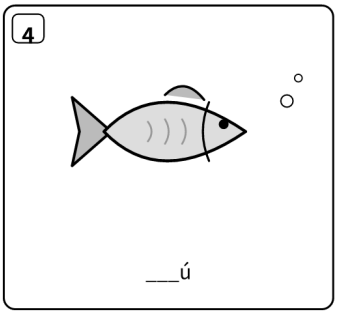

5 

1 _____ [1] **2** _____ [1] **3** _____ [1] **4** _____ [1] **5** _____ [1]

二、选音节（5题5分）

例：我们去公园玩。（1）gōng yuán （2）gōng yán 答：（1）

选出画线词语的正确音节，把答案的号码写在括号里。

6 爸爸开汽车上班。 ( ) [1]

① qì cē ② qì chē

7 飞机飞得很高。 ( ) [1]

① fēi jī ② fē jī

8 老师在教我们写字。 ( ) [1]

① lǎo sī ② lǎo shī

9 妹妹很爱唱歌。 ( ) [1]

① chàng gē ② chàn gē

10 弟弟今年五岁。 ( ) [1]

① dí di ② dì di

三、看图选拼音（5题5分）

例：图上是月亮，就找 yuè liang。

看图，把正确拼音的字母写在横线上。有一个拼音用不上。

(A) píng guǒ	(B) yǔ sǎn	(C) xī guā
(D) tài yáng	(E) qì qiú	(F) yǎn jìng

11 图上是什么？写出字母：_____ [1]



12 图上是什么？写出字母：_____ [1]



13 图上是什么？写出字母：_____ [1]

